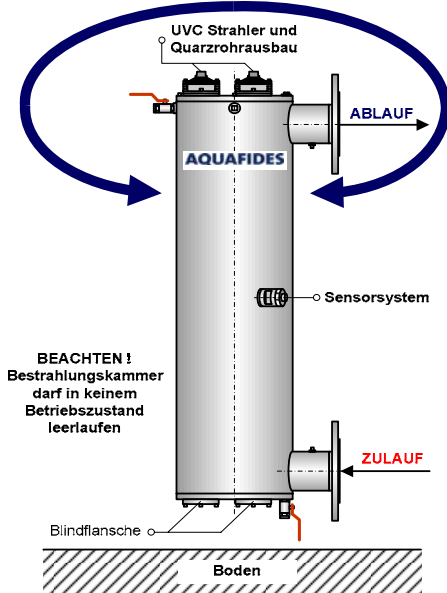


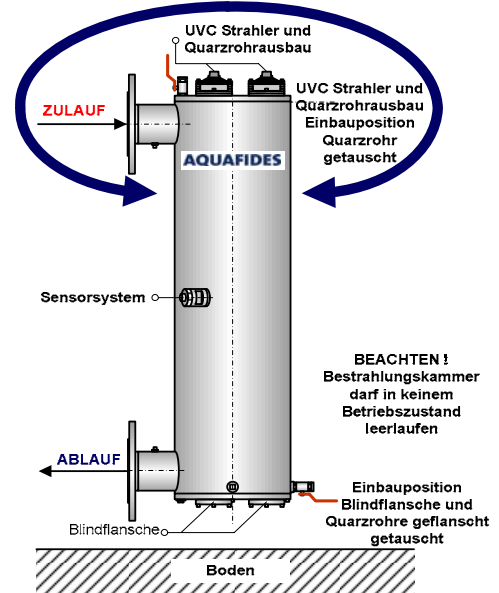
## EINBAUSCHEMA Bestrahlungskammer

## Mehrstrahleranlagen in U Bauform - COMPACT T

### STANDARD - senkrecht beliebig gedreht einbaubar

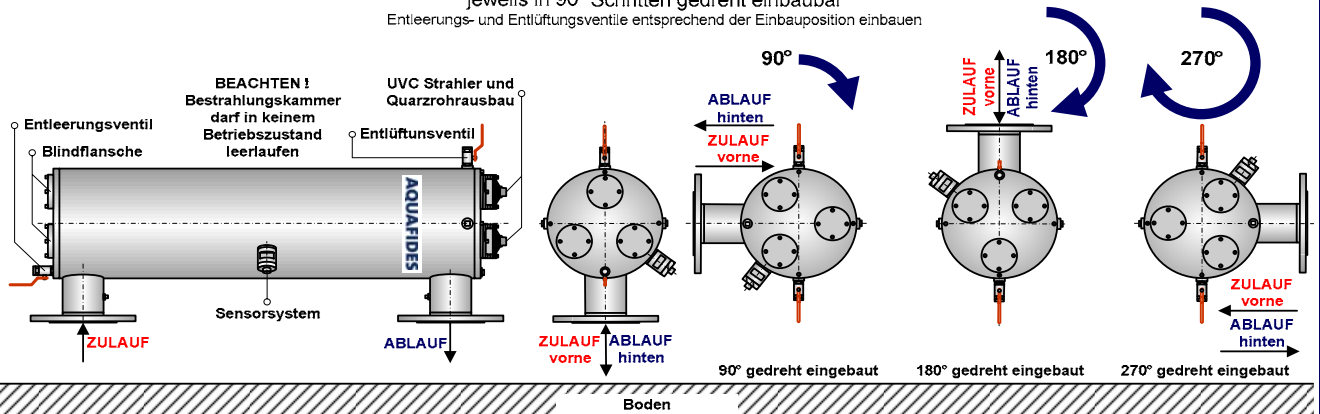


### Einbauposition Quarzrohre getauscht - senkrecht beliebig gedreht einbaubar



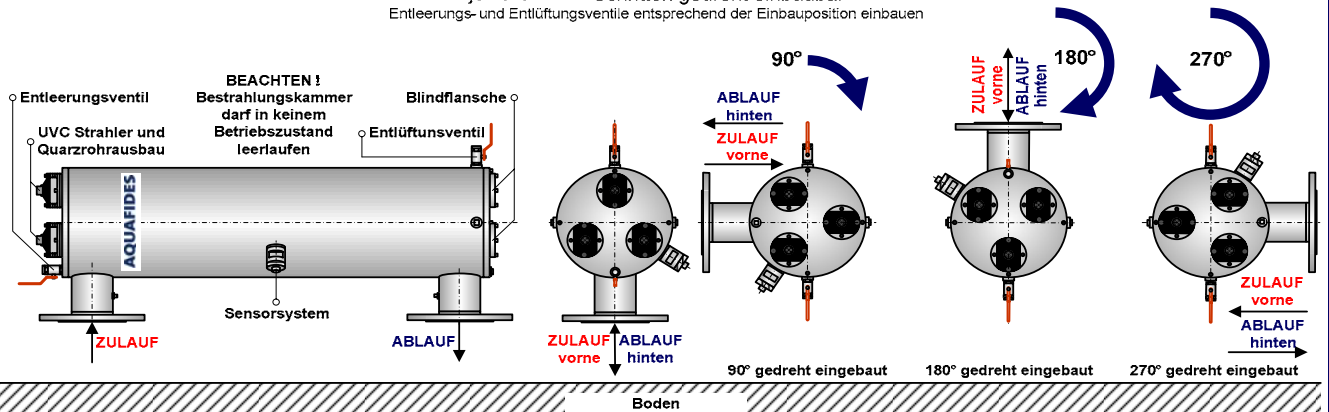
### STANDARD - waagrecht

jeweils in 90° Schritten gedreht einbaubar  
Entleerungs- und Entlüftungsventile entsprechend der Einbauposition einbauen



### Einbauposition Quarzrohre getauscht - waagrecht

jeweils in 90° Schritten gedreht einbaubar  
Entleerungs- und Entlüftungsventile entsprechend der Einbauposition einbauen



**WICHTIG**  
ZULAUF und ABLAUF einhalten

nicht maßstabsgetreue Darstellung